


CARTA RESTAURANTE CRUZADA L




PIEZA 1

CARA A



Carta restaurante cruzada L


El documento debe incluir un sangrado de 3 mm e imágenes a 300 ppp.

-  Sangrado necesario.
-  Zona máxima de diseño.
-  Hendidos.

CARTA RESTAURANTE CRUZADA L




PIEZA 1

CARA B



Carta restaurante cruzada L


El documento debe incluir un sangrado de 3 mm e imágenes a 300 ppp.

-  Sangrado necesario.
-  Zona máxima de diseño.
-  Hendidos.

CARTA RESTAURANTE CRUZADA L




PIEZA 2

CARA A



Carta restaurante cruzada L


El documento debe incluir un sangrado de 3 mm e imágenes a 300 ppp.

-  Sangrado necesario.
-  Zona máxima de diseño.
-  Hendidos.

CARTA RESTAURANTE CRUZADA L




PIEZA 2

CARA B



Carta restaurante cruzada L

El documento debe incluir un sangrado de 3 mm e imágenes a 300 ppp.

-  Sangrado necesario.
-  Zona máxima de diseño.
-  Hendidos.